



# Acceso del estudiante a los recursos en línea



## Bienvenidos a Wonders

Su niño o niña se encuentra actualmente en una clase que utiliza el programa *Wonders* y sus recursos en línea. Abajo aparece la información de acceso para usar el material de *Wonders* desde la escuela o el hogar.

En su navegador teclee lo siguiente:  
[connected.mcgraw-hill.com](https://connected.mcgraw-hill.com)

Usuario: \_\_\_\_\_

Contraseña: \_\_\_\_\_



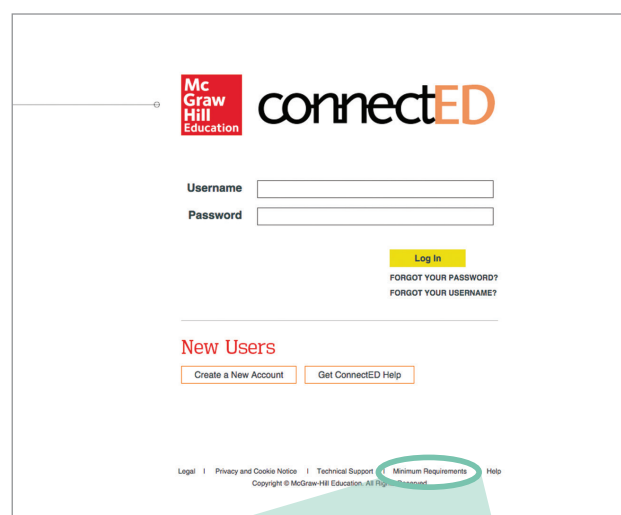
## Prueba de compatibilidad

*Wonders* ha sido creado para funcionar en la mayoría de los sistemas operativos y dispositivos electrónicos. Sin embargo, le recomendamos que realice una prueba rápida de compatibilidad para asegurarse de que todo funcione adecuadamente.

Vaya a  
[connected.mcgraw-hill.com](https://connected.mcgraw-hill.com)

Al final de la página, haga clic en  
**Minimum Requirements**

Esta acción llevará a cabo una prueba en su sistema y le mostrará si necesita alguna actualización para poder utilizar *Wonders*.



**Minimum Requirements**

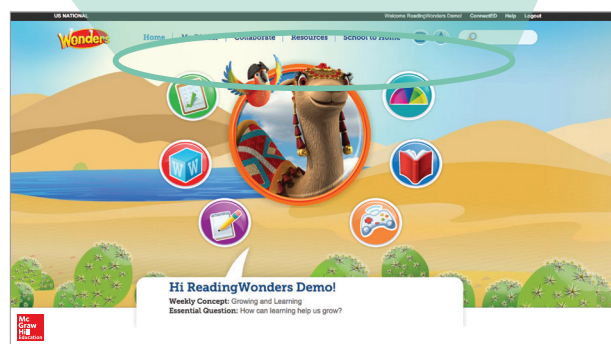
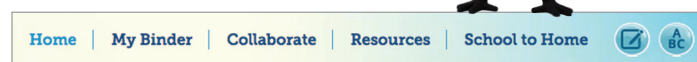
# Conocer el espacio de trabajo del estudiante

Al acceder, haga clic en el ícono del libro del estudiante.  
Abajo a la derecha, puede dar un vistazo a lo que el estudiante encontrará en su espacio de trabajo en *Wonders*.



## Barra de navegación

- **Página inicial**  
Como se ve a la derecha
- **Mi carpeta**  
Espacio para que los estudiantes guarden su trabajo
- **Colabora**  
Área de discusión y proyectos de investigación moderada por el maestro.
- **Resources**  
Lista completa de los recursos del estudiante
- **De la escuela al hogar**  
Cartas a los padres, actividades y sugerencias para práctica en el hogar
- **ABC**  
Glosario visual y completo para su grado



## Íconos de acceso rápido



Tareas y exámenes que asigna el maestro



Juegos y actividades que apoyan la instrucción de la semana (diferentes cada semana)



Palabras para aprender



Variedad de textos para leer durante la semana, incluyendo apoyo audiovisual y la posibilidad de tomar notas



Recursos de escritura, incluyendo práctica asistida por computadora



El aprendizaje adaptativo puede o no ser activado

# Descargue la aplicación móvil de ConnectED

## Una aplicación poderosa, disponible siempre y en todas partes

- Permite al estudiante hacer su trabajo en o fuera de línea
- Una herramienta clave para la instrucción en las aulas digitales
- Los estudiantes pueden hacer su tarea usando una tableta u otro dispositivo móvil a toda hora y donde quiera que se encuentren
- Acceso al libro del estudiante desde cualquier sitio
- Experiencia interactiva que permite tomar notas, resaltar texto, anotar y enviar respuestas
- Permite al estudiante sincronizarse con el dispositivo del maestro, lo que facilita la retroalimentación y revisión de su trabajo en tiempo real



## Para descargar la aplicación



### Dispositivos Apple

1. Abrir la App Store
2. Buscar “McGraw-Hill ConnectED”
3. Descargar la aplicación

### Android devices

1. Abrir la Google Play Store
2. Buscar “McGraw-Hill ConnectED”
3. Descargar la aplicación

### Acceder a la aplicación

1. Abra la aplicación “ConnectED”
2. Use el mismo nombre de usuario y contraseña de su cuenta de ConnectED para acceder.
3. Elija el curso al que desea acceder
4. Seleccione las partes del libro que desee descargar en su dispositivo
5. Una vez descargado, el material podrá ser visto fuera de línea

